



ТЕРРИТОРИАЛЬНЫЙ ОРГАН  
ФЕДЕРАЛЬНОЙ СЛУЖБЫ  
ГОСУДАРСТВЕННОЙ СТАТИСТИКИ  
ПО САМАРСКОЙ ОБЛАСТИ

# ИНДЕКСЫ ПОТРЕБИТЕЛЬСКИХ ЦЕН

июль 2024 года

21.08.2024

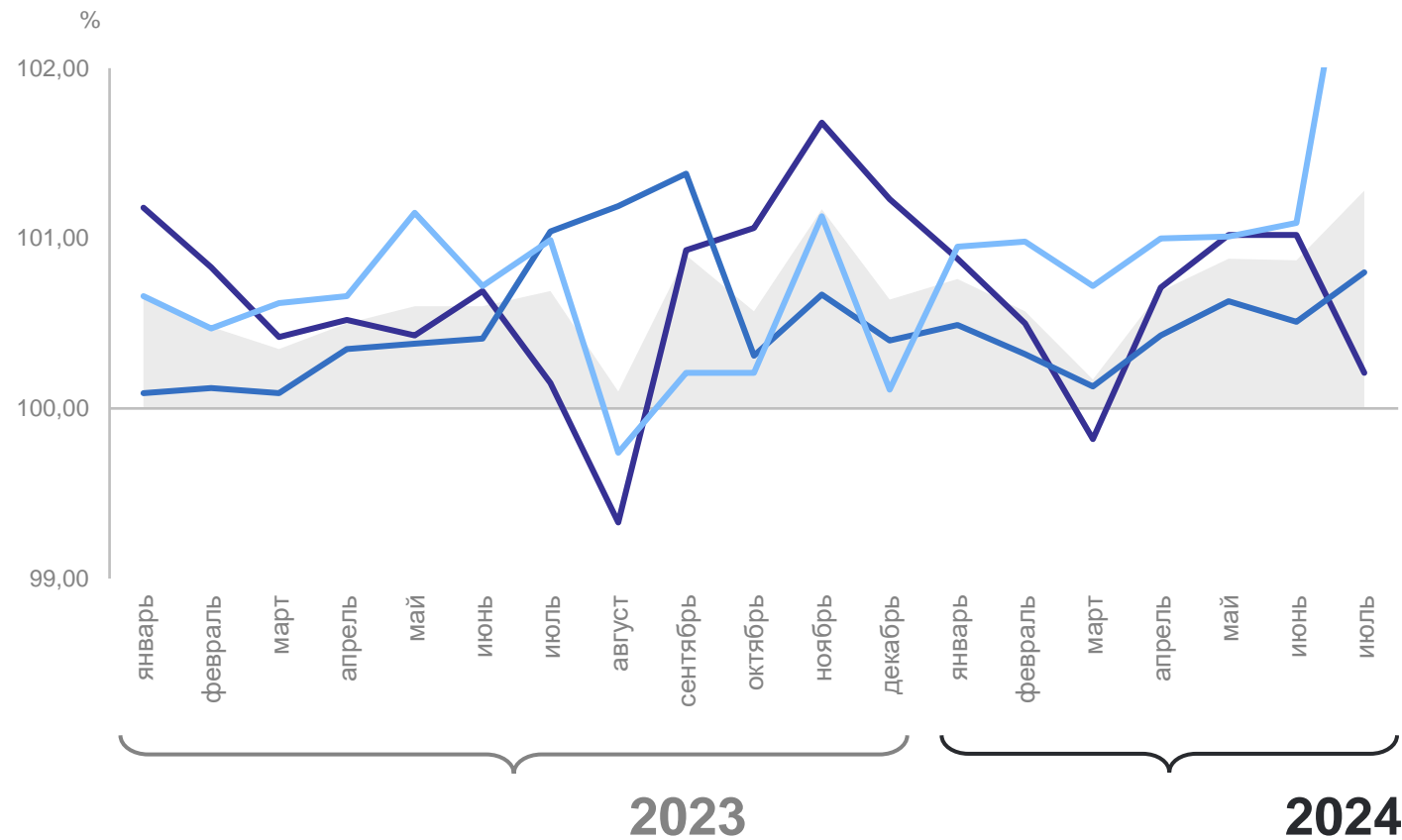
# СОДЕРЖАНИЕ

Динамика индекса потребительских цен в % к предыдущему месяцу	3
Динамика индекса потребительских цен в % к декабрю предыдущего года	4
Индексы цен на отдельные группы и виды продовольственных товаров, в % к предыдущему месяцу	5
Индексы цен на отдельные группы и виды продовольственных товаров, в % к декабрю предыдущего года	6
Индексы цен на отдельные группы и виды непродовольственных товаров, в % к предыдущему месяцу	7
Индексы цен на отдельные группы и виды непродовольственных товаров, в % к декабрю предыдущего года	8
Индексы цен и тарифов на услуги, в % к предыдущему месяцу	9
Индексы цен и тарифов на услуги, в % к декабрю предыдущего года	10

# ДИНАМИКА ИНДЕКСА ПОТРЕБИТЕЛЬСКИХ ЦЕН

к предыдущему месяцу, %

САМАРАСТАТ



● ИПЦ    — продовольственные товары    — непродовольственные товары  
— услуги

**ИПЦ**                      **101,28**

июль 2024 г. к июню 2024 г., %

Продовольственные товары    **100,21**

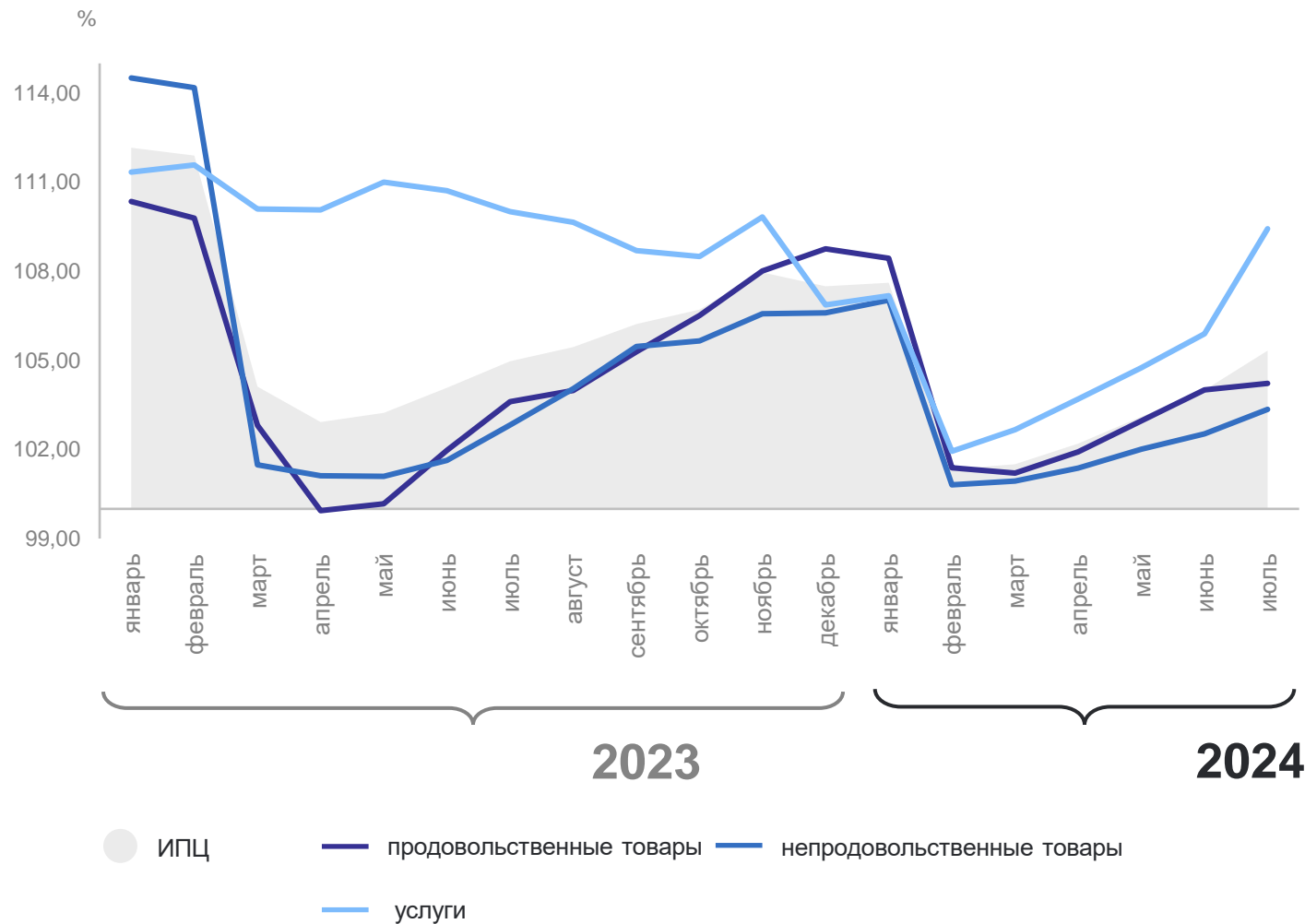
Непродовольственные товары    **100,80**

Услуги                                      **103,34**

# ДИНАМИКА ИНДЕКСА ПОТРЕБИТЕЛЬСКИХ ЦЕН

к декабрю предыдущего года, %

САМАРАСТАТ



**ИПЦ** **105,33**

июль 2024 г. к декабрю 2023 г., %

Продовольственные товары **104,23**

Непродовольственные товары **103,35**

Услуги **109,43**

# ИНДЕКСЫ ЦЕН НА ОТДЕЛЬНЫЕ ГРУППЫ ПРОДОВОЛЬСТВЕННЫХ ТОВАРОВ

июль 2024 г. к предыдущему месяцу, %

САМАРАСТАТ

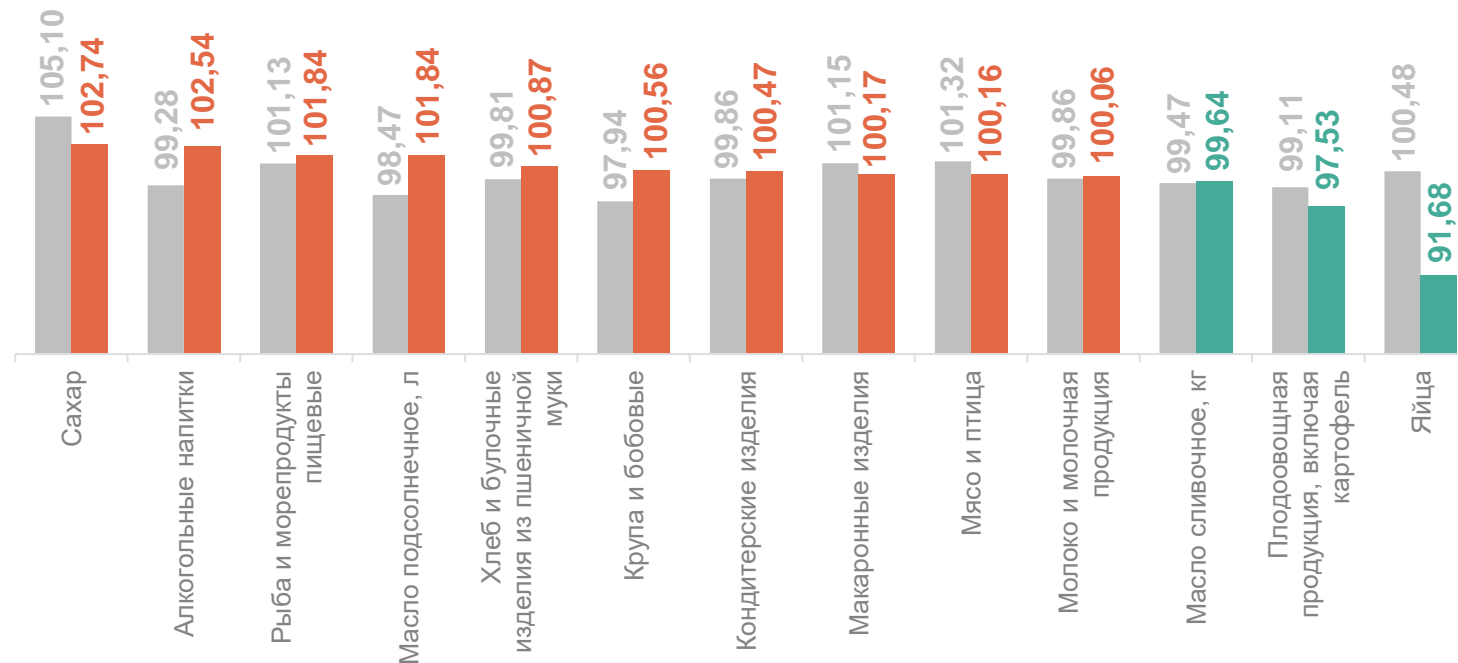
**100,21** Продовольственные товары

**102,74** Сахар

**102,54** Алкогольные напитки

**97,53** Плодоовощная продукция, включая картофель

**91,68** Яйца



● июль 2023 г. к июню 2023 г.

● июль 2024 г. к июню 2024 г.

# ИНДЕКСЫ ЦЕН НА ОТДЕЛЬНЫЕ ГРУППЫ ПРОДОВОЛЬСТВЕННЫХ ТОВАРОВ

САМАРАСТАТ

июль 2024 г. к декабрю предыдущего года, %

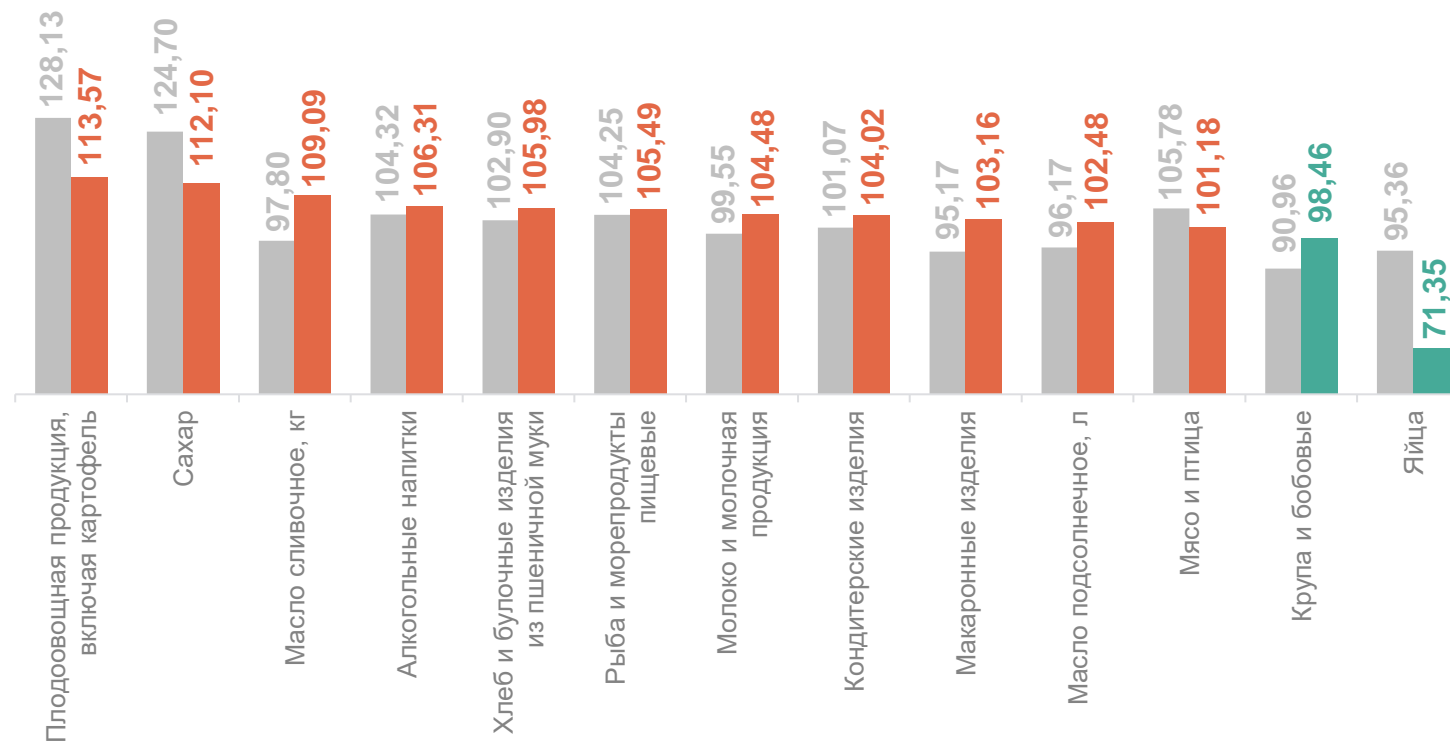
**104,23** Продовольственные товары

**113,57** Плодоовощная продукция, включая картофель

**112,10** Сахар

**98,46** Крупа и бобовые

**71,35** Яйца



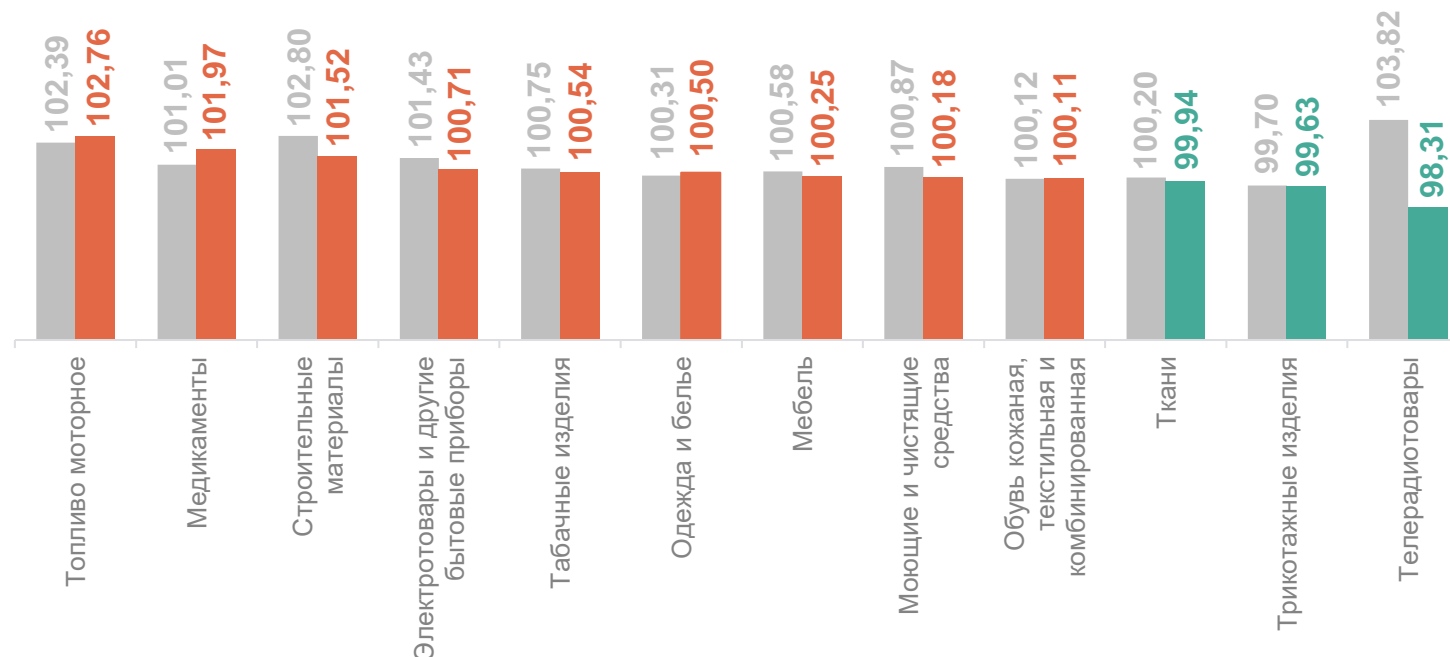
● июль 2023 г. к декабрю 2022 г.

● июль 2024 г. к декабрю 2023 г.

# ИНДЕКСЫ ЦЕН НА ОТДЕЛЬНЫЕ ГРУППЫ НЕПРОДОВОЛЬСТВЕННЫХ ТОВАРОВ

июль 2024 г. к предыдущему месяцу, %

САМАРАСТАТ



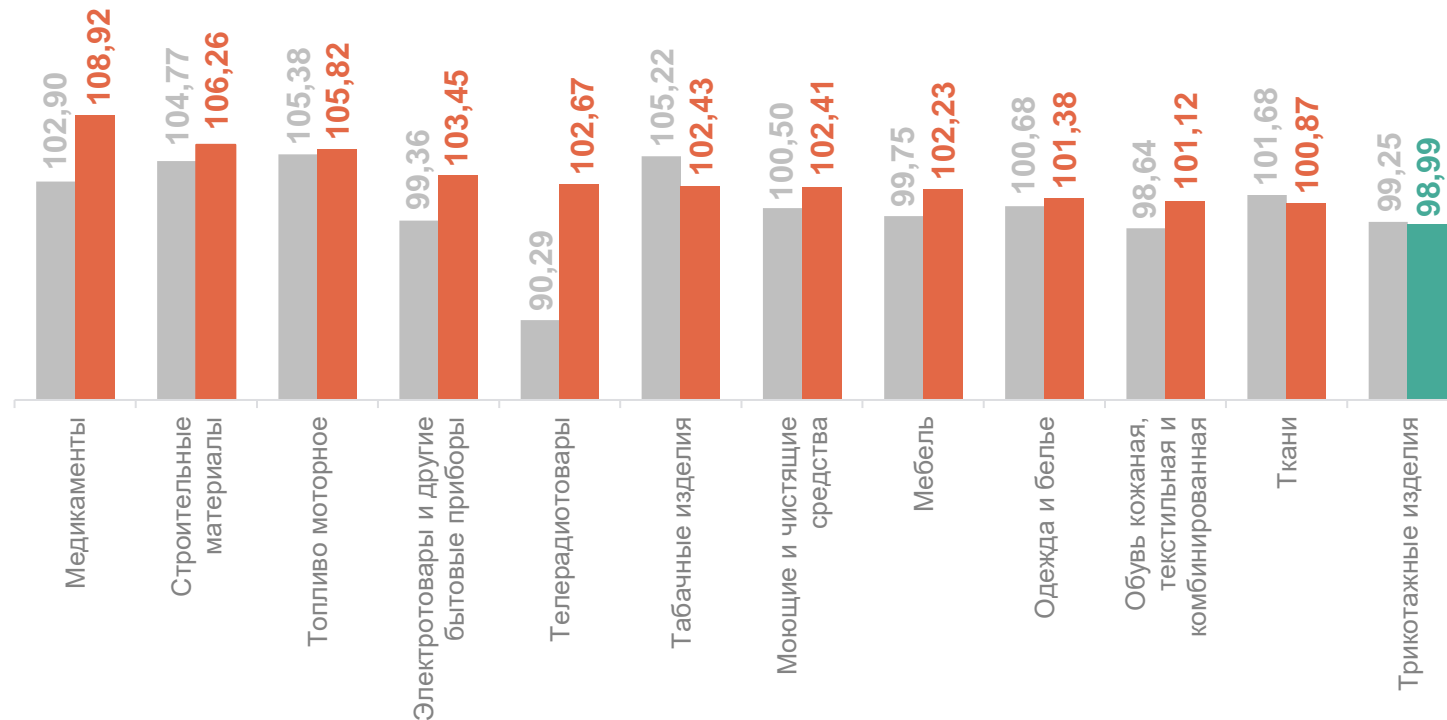
● июль 2023 г. к июню 2023 г.

● июль 2024 г. к июню 2024 г.

# ИНДЕКСЫ ЦЕН НА ОТДЕЛЬНЫЕ ГРУППЫ НЕПРОДОВОЛЬСТВЕННЫХ ТОВАРОВ

САМАРАСТАТ

июль 2024 г. к декабрю предыдущего года, %



● июль 2023 г. к декабрю 2022 г.

● июль 2024 г. к декабрю 2023 г.



# ИНДЕКСЫ ЦЕН НА ОТДЕЛЬНЫЕ ГРУППЫ УСЛУГ

июль 2024 г. к предыдущему месяцу, %

САМАРАСТАТ

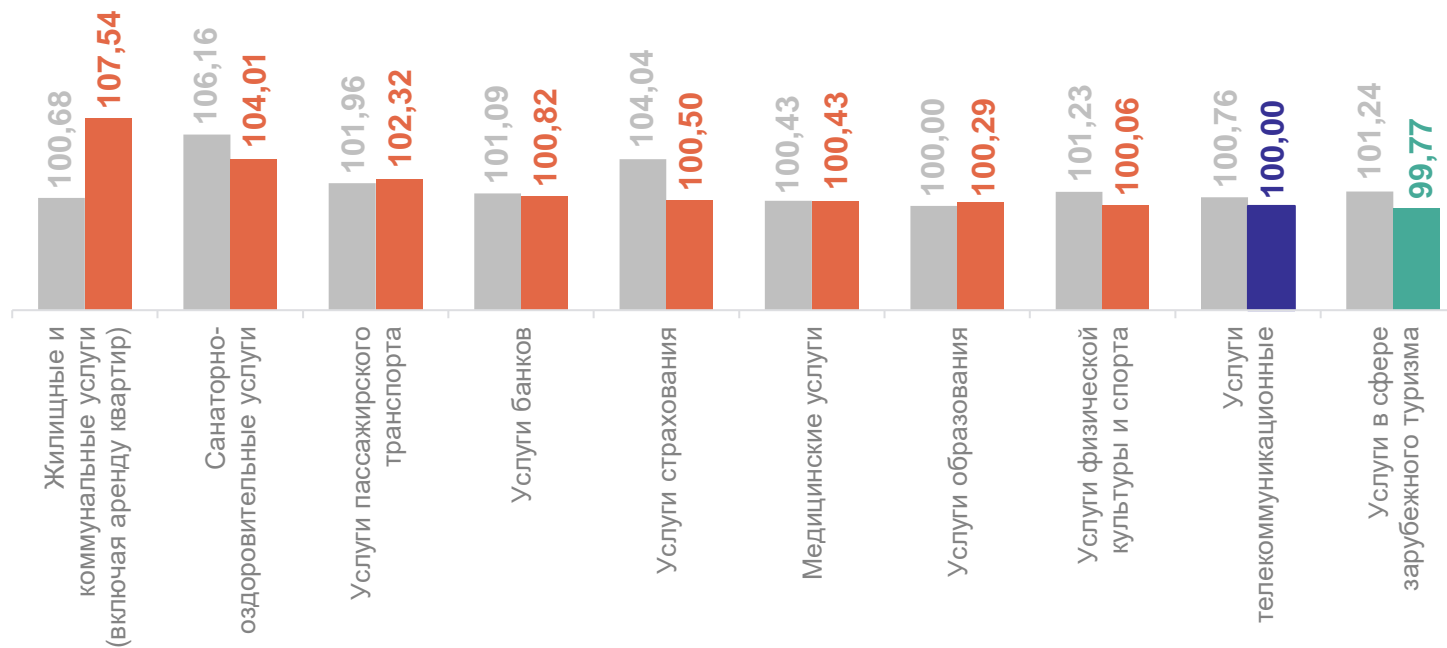
**103,34** Услуги

**107,54** Жилищные и коммунальные услуги (включая аренду квартир)

**104,01** Санаторно-оздоровительные услуги

**102,32** Услуги пассажирского транспорта

**99,77** Услуги в сфере зарубежного туризма



● июль 2023 г. к июню 2023 г.

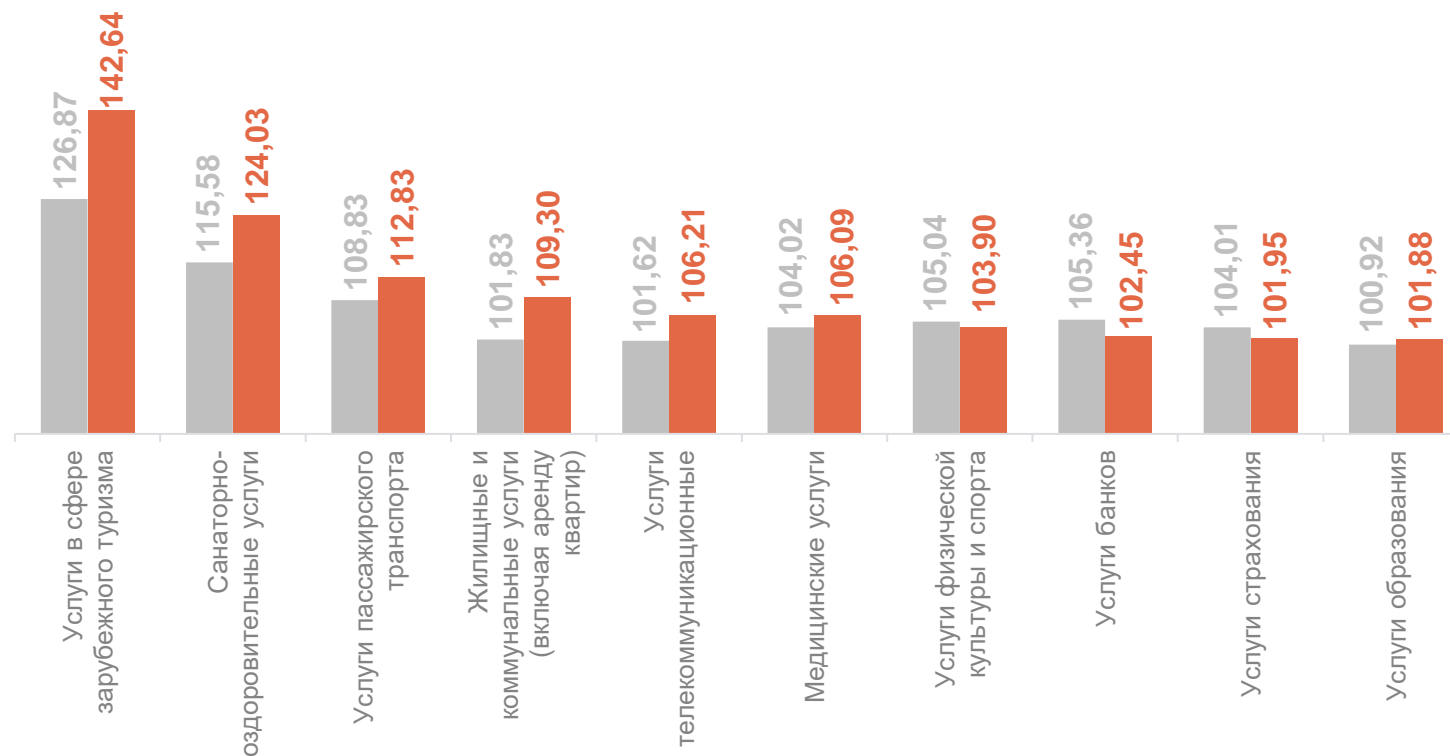
● июль 2024 г. к июню 2024 г.

# ИНДЕКСЫ ЦЕН НА ОТДЕЛЬНЫЕ ГРУППЫ УСЛУГ

САМАРАСТАТ

июль 2024 г. к декабрю предыдущего года, %

<b>109,43</b>	Услуги
<b>142,64</b>	Услуги в сфере зарубежного туризма
<b>124,03</b>	Санаторно-оздоровительные услуги
<b>101,95</b>	Услуги страхования
<b>101,88</b>	Услуги образования



● июль 2023 г. к декабрю 2022 г.

● июль 2024 г. к декабрю 2023 г.